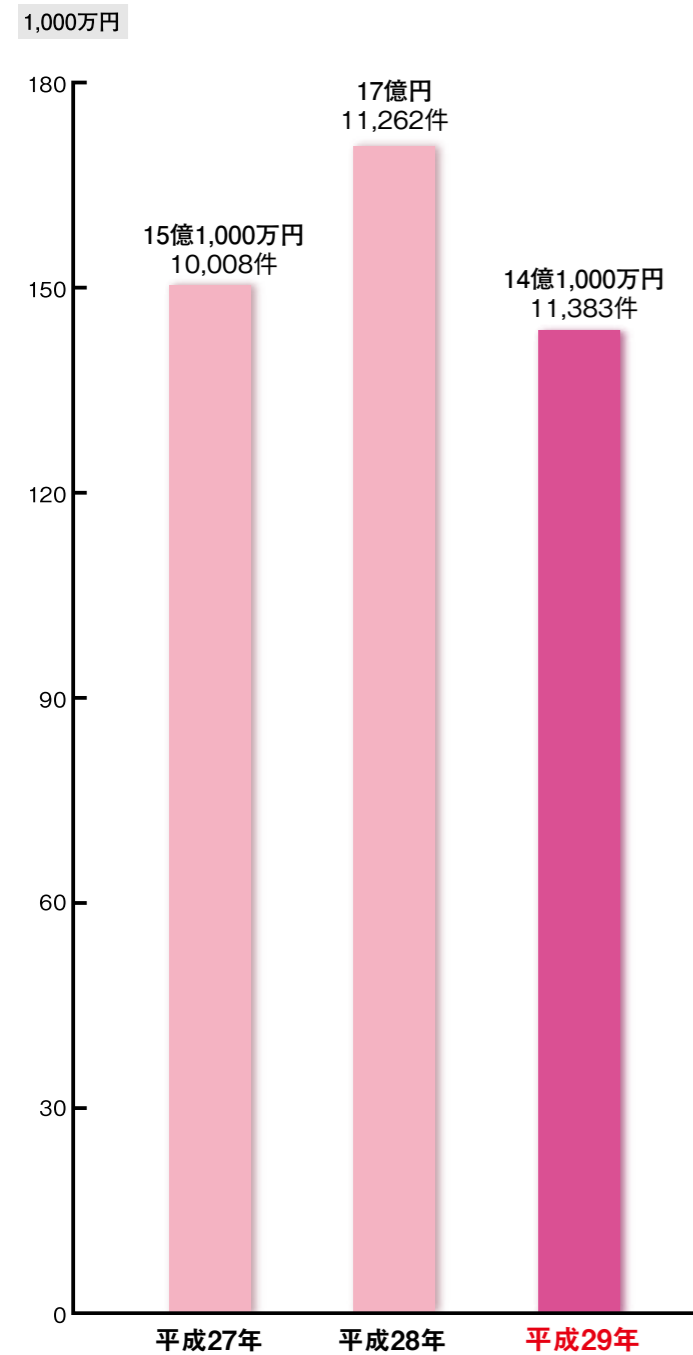
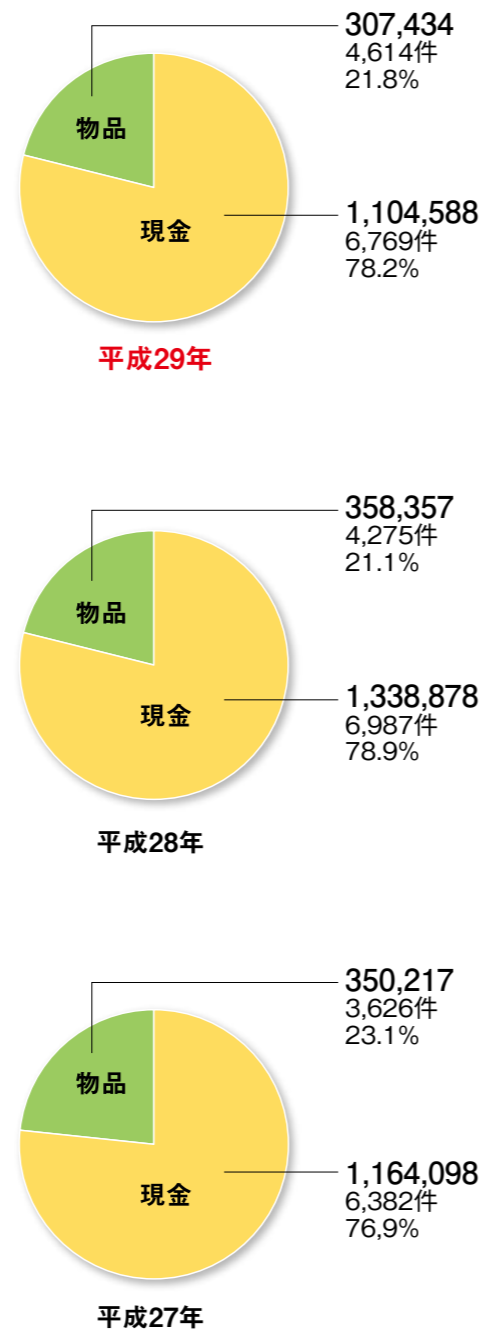


平成29年 社会貢献・社会還元の実施状況調査結果

■年別 抛却額と抛却件数

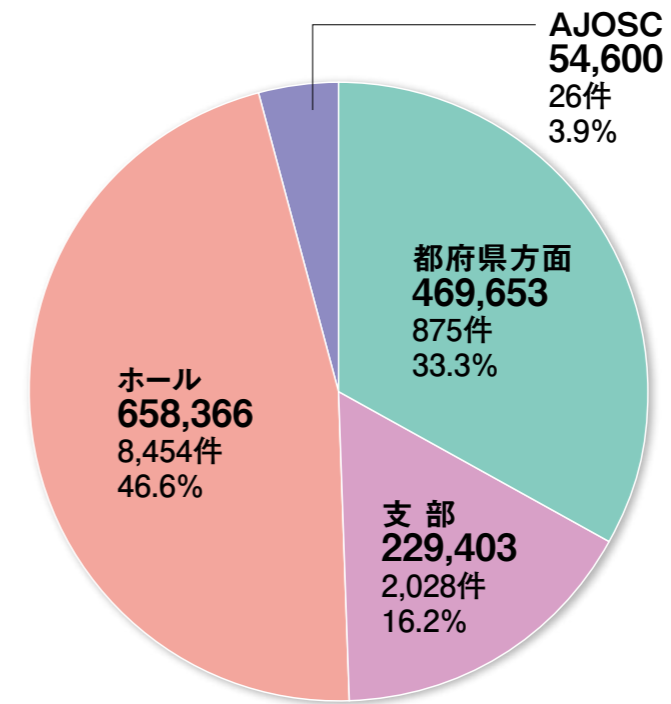


■年別 現金・物品の割合 (単位:千円)



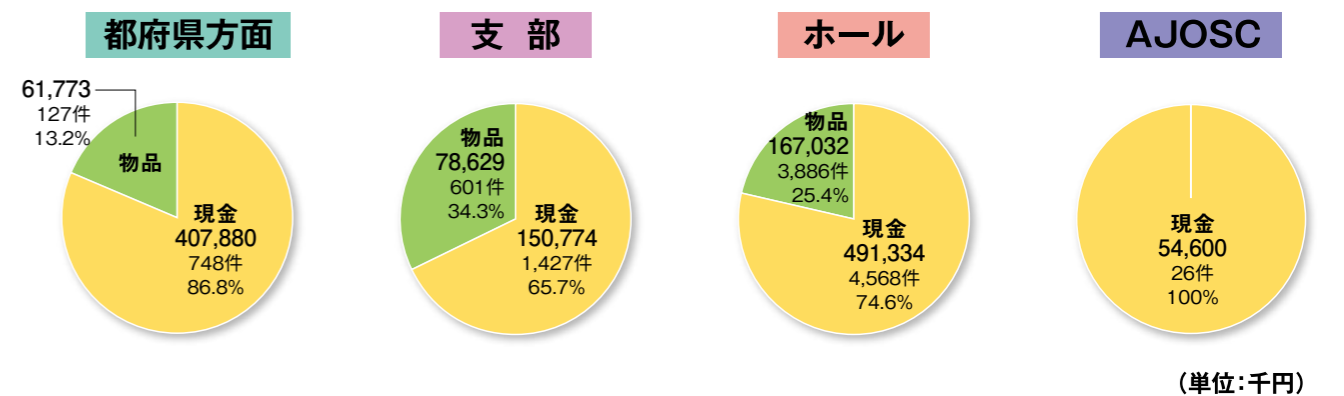
■平成29年 抛却元別 抛却額と割合 (単位:千円)

総抛却額……1,412,022,421円
総件数……11,383件



■平成29年 抛却元別 現金・物品の割合

※物品は現金換算した金額です。
※グラフに記載されている金額はすべて下3ケタを四捨五入しています。したがって合計が合わない場合があります。



対象期間	平成27年	平成28年	平成29年	
抛却総額 (件数)	1,514,315,342円 (10,008件)	1,697,235,537円 (11,262件)	1,412,022,421円 (11,383件)	
内訳	現金抛却額 (件数)	1,164,098,136円 (6,382件)	1,338,878,234円 (6,987件)	1,104,588,129円 (6,769件)
	物品抛却額 (件数)	350,217,206円 (3,626件)	358,357,303円 (4,275件)	307,434,292円 (4,614件)

抛却元	都府県方面	支部	ホール	AJOSC	
抛却総額 (件数)	469,653,386円 (875件)	229,403,168円 (2,028件)	658,365,867円 (8,454件)	54,600,000円 (26件)	
内訳	現金抛却額 (件数)	407,880,295円 (748件)	150,773,936円 (1,427件)	491,333,898円 (4,568件)	54,600,000円 (26件)
	物品抛却額 (件数)	61,773,091円 (127件)	78,629,232円 (601件)	167,031,969円 (3,886件)	—