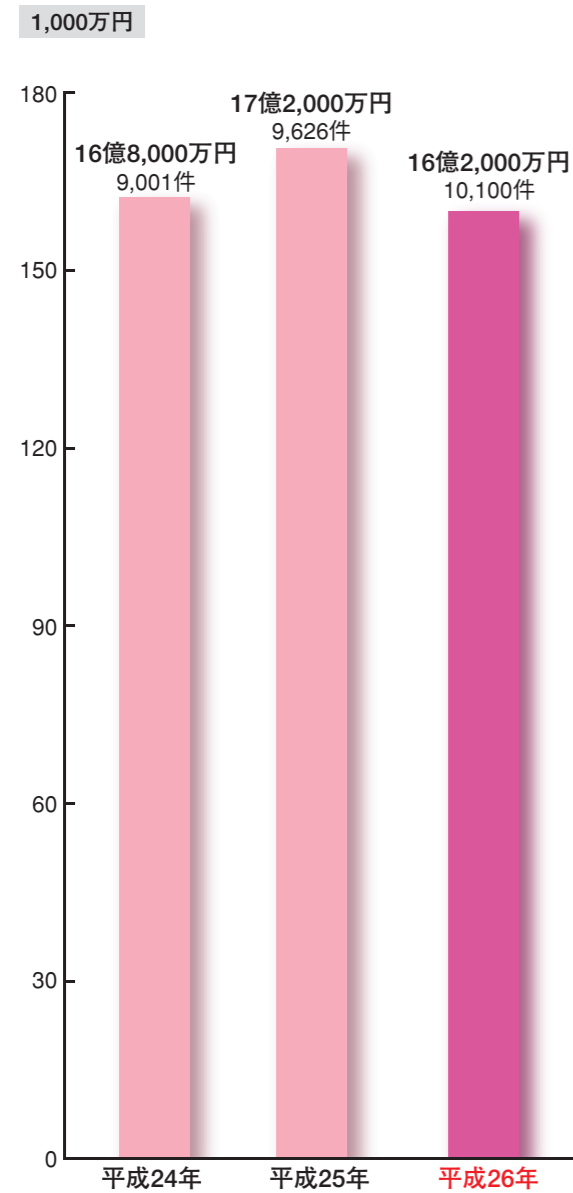
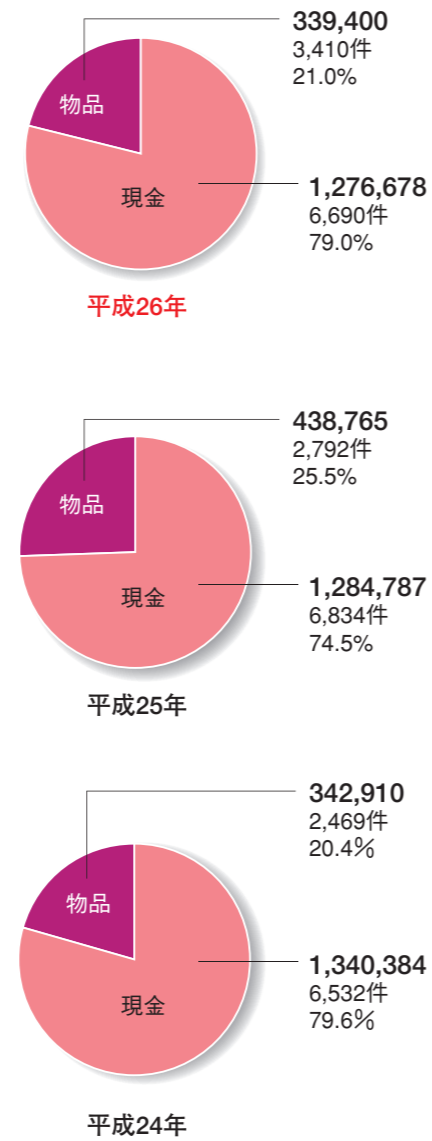


■年別 拠出額と拠出件数

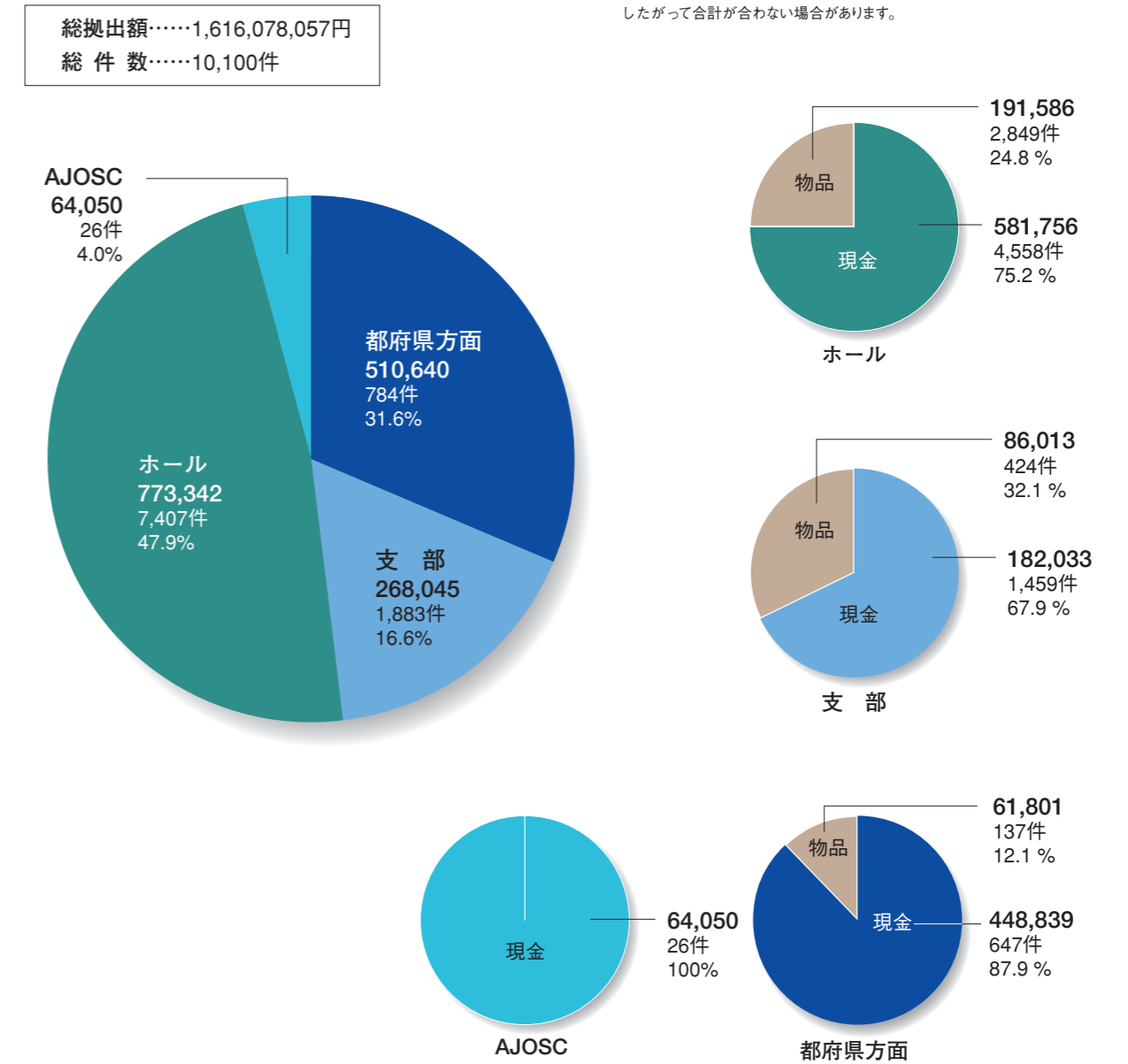


■年別 現金・物品の割合



(単位：千円)

■平成26年 拠出元別 拠出額と割合



(単位：千円)

対象期間	平成24年	平成25年	平成26年
拠出総額(件数)	1,683,294,670円(9,001件)	1,723,552,305円(9,626件)	1,616,078,057円(10,100件)
内 現金拠出額(件数)	1,340,384,349円(6,532件)	1,284,787,231円(6,834件)	1,276,678,094円(6,690件)
内 物品拠出額(件数)	342,910,321円(2,469件)	438,765,074円(2,792件)	339,399,963円(3,410件)

拠出元	都府県方面	支部	ホール	AJOSC
拠出総額(件数)	510,640,429円(784件)	268,045,238円(1,883件)	773,342,390円(7,407件)	64,050,000円(26件)
内 現金拠出額(件数)	448,839,183円(647件)	182,032,677円(1,459件)	581,756,234円(4,558件)	64,050,000円(26件)
内 物品拠出額(件数)	61,801,246円(137件)	86,012,561円(424件)	191,586,156円(2,849件)	—